

ESTRUCTURA EMPRESARIAL

1. ESTRUCTURA EMPRESARIAL

Classificació dels sectors econòmics segons xifra de negocis

Ordre	Sector	Facturació	Percentatge
1	Químiques i farmacèutiques (19 a 21)	569.252.000	20,2%
2	Altres tipus de comerç a l'engròs (467 i 469)	536.657.000	19,8%
3	Equips elèctrics, productes informàtics i electrònics (26 i 27)	273.996.000	9,3%
4	Transport i emmagatzematge (49 a 53)	230.858.900	6,9%
5	Comerç a l'engròs de productes d'ús domèstic (464)	189.586.000	3,9%
6	Altres indústries manufactureres (31 a 33)	169.167.000	3,5%
7	Paper i arts gràfiques (17 i 18)	101.031.000	3,3%
8	Metal·lúrgia (24)	94.670.000	3,2%
9	Productes metàl·lics, exc. maquinària (25)	80.540.000	2,6%
10	Maquinària i equips (28)	79.215.000	2,5%
11	Comerç a l'engròs de TIC i maquinària (465 i 466)	78.570.800	2,4%
12	Activitats professionals, científiques i tècniques (69 a 75)	59.335.600	2,4%
13	Activitats especialitzades construcció (43)	57.855.540	2,4%
14	Comerç al detall de combustibles per l'automoció (473)	51.856.000	1,9%
15	Activitats financeres i d'assegurances (64 a 66)	45.474.900	1,6%
16	Tèxtil, confecció, cuir i calçat (13 a 15)	42.651.000	1,3%
17	Cautxú i plàstic (22)	37.552.000	1,3%
18	Productes minerals no metàl·lics (23)	36.122.000	1,2%
19	Activitats artístiques, recreatives i altres serveis (90 a 99)	34.605.000	1,1%
20	Comerç al detall de TIC, ús domèstic i culturals (474 a 476)	29.489.000	1,0%

Font: Registre Mercantil

Classificació de les zones de Rubí segons xifra de negocis

Ordre	Sector	Nº Empreses	Facturació	Percentatge
1	CIT 5A Ctra. Terrassa	51	617.174.900	16,2%
2	CIT 1F Cova Solera	192	602.069.900	14,9%
3	CIT 1B Can Jardí	152	371.627.900	11,8%
4	CIT 5C Molí de la Bastida	59	300.206.000	11,6%
5	CIT 1D Pl de Vilatoroc (Rubí Sud)	71	297.390.000	9,7%
6	CIT 1G Sant Genís	11	214.801.000	9,1%
7	Centre Urbà	539	184.147.370	8,0%
8	CIT 5D Can Rosés	131	161.845.300	7,1%
9	CIT 5B La Llana- Can Serra	33	136.796.000	6,6%
10	CIT 3A Can Sant Joan Oest	39	110.688.000	4,1%
11	CIT 1E Ca N'Alzamora	28	26.572.000	0,9%
12	CIT 1A Vallhonrat	2	3.130.000	0,0%
<b>TOTAL</b>		<b>1.308</b>	<b>3.026.448.370</b>	<b>100,0%</b>

Font: Registre Mercantil

Rànquing de les 20 empreses de Rubí de major xifra de negocis

Ordre	Nom	Nº de Treballadors	Facturació
1	B BRAUN MEDICAL SA	1.500	225.211.000
2	CONTINENTAL AUTOMOTIVE SPAIN SA	509	210.223.000
3	SOCIETAT CATALANA DE PETROLIS SA	220	162.594.000
4	B BRAUN SURGICAL SA	749	146.884.000
5	PPG IBERICA SALES & SERVICES SL	240	131.372.000
6	DSV ROAD SPAIN SA	350	93.206.000
7	DSV AIR & SEA SAU	162	86.166.000
8	INTERSPORT CCS SA	90	74.620.000
9	MOEHS CATALANA SL	203	69.311.000
10	VICENTE TORNS S.A.U	95	50.517.000
11	IPAGSA INDUSTRIAL SL	199	46.460.000
12	BRUGAROLAS SA	134	46.276.000
13	EUROFRAGANCE SL	190	44.625.000
14	MILA	34	42.207.000
15	ENERGY EXPRESS SL	93	40.673.000
16	PPG IBERICA SA	234	39.513.000
17	DERMOFARM SA	237	37.981.000
18	GERMANS BOADA SA	160	37.333.000
19	CHIMIGRAF IBERICA SL	146	35.733.000
20	WMS GAMING INTERNATIONAL SL	40	31.691.000

Font: Registre Mercantil

L'Estructura Empresarial preten donar una imatge global de com les empreses, els Polígons d'Activitat Economia (PAE) i els sectors s'estructuren al nostre municipi.

En aquest apartat recollim les dades que fan referència a diferents classificacions com ara per Sectors, per PAE i per Empreses segons el seu nivell de facturació.

A maig de 2015 la ciutat de Rubí veiem que destaquen dos sectors que engloben tot el que fa referència a la producció d'equips elèctrics, productes informàtics i electrònics, tot lo referent amb la química i la farmàcia. i el comerç a l'engròs. Aquests sectors representen gairebé el 50% de la facturació de la ciutat.

Pel que fa a la classificació en la mateixa data segons la facturació dels diferents Polígons d'Activitat Econòmica veiem que el polígon CIT 5A Ctra. Terrassa amb 51 empreses és el primer dels 12 polígons que té Rubí, amb una facturació de 617.174.900 euros. Per altra banda el CIT 1A Vallhonrat amb 2 empreses obté una facturació de 3.130.000 euros.

Finalment, volem destacar les 20 empreses amb major xifra de facturació. Com veiem i en plena sintonia amb lo anteriorment assenyalat veiem que les quatre primers empreses es dediquen a la producció de d'equips electrònics, a la química i la farmàcia.

**BUTLLETÍ RUBÍ ECONOMIA**  
**RUBÍ. Núm. 2**  
**3er TRIMESTRE 2015**

**ESTRUCTURA EMPRESARIAL (II)**

**1. Dades econòmiques**

**Químiques i farmacèutiques (19 a 21)**

**Dades generals**

Concepte	Exercici 2013
<b>Empreses</b>	<b>33</b>
Societats anònimes	10
Societats limitades i altres	23
<b>Empreses segons facturació anual</b>	<b>33</b>
Més de deu milions d'euros	9
Entre cinc i deu milions d'euros	1
Entre un i cinc milions d'euros	7
Entre 500.000 i 1.000.000 euros	3
Entre 100.000 i 500.000 euros	7
Menys de 100.000 euros de facturació	6
<b>Antiguitat de les empreses</b>	<b>33</b>
Abans de 1960	6
Entre 1960 i 1974	2
Entre 1975 i 1989	6
Entre 1990 i 2004	13
De 2005 fins ara	6
<b>Magnituds empresarials</b>	
Facturació (euros)	569.252.000
Facturació sector / Facturació economia rubinenca	18,8%
Empleats	3.002
Empleats sector / Empleats economia rubinenca	20,1%
<b>Ràtios financers</b>	
Productivitat: <i>Vendes (euros) / Treballadors</i>	189.624
Rendibilitat econòmica: <i>Resultat explotació / Actiu</i>	8,5%
Rendibilitat financera: <i>Resultat exercici / Fons propis</i>	9,7%
Rotació d'actius: <i>Vendes / Actiu</i>	0,9
Autonomia: <i>Fons propis / (Patrimoni net + Passiu no corrent)</i>	92,1%
Endeutament: <i>Deutes totals / Actiu</i>	30,7%
Liquiditat: <i>Actiu Corrent / Exigible a curt termini</i>	2,3
<b>Distribució territorial de la facturació</b>	
CIT 1B Can Jardí	93.795.000
CIT 1F Cova Solera	53.139.000
CIT 5A Ctra. Terrassa	264.724.000
CIT 1D Pi de Vilaroc (Rubí Sud)	69.395.000
Centre Urbà	899.000
CIT 3A Can Sant Joan Oest	37.981.000
CIT 5D Can Rosés	4.694.000
CIT 5B La Lliana - Can Serra	44.625.000
CIT 5C Molí de la Bastida	0
CIT 1G Sant Genís	0
CIT 1E Ca N'Alzamora	0
CIT 1A Vallhonrat	0
<b>Rubí</b>	<b>569.252.000</b>

**2. Nombre de treballadors autònoms. Per grans sectors**

Sector	Autònoms
AGRICULTURA	13
INDÚSTRIA	417
CONSTRUCCIÓ	724
SERVEIS	3.078
<b>TOTAL</b>	<b>4.232</b>

Font: Idescat

**3. Nombre d'empreses. Grans sectors**

Sector	Centres de Cotització
AGRICULTURA	1
INDÚSTRIA	449
CONSTRUCCIÓ	234
SERVEIS	1.336
<b>TOTAL</b>	<b>2.020</b>

Font: Idescat

**4. Dades econòmiques**

Dades generals		
Facturació	3.475.170	Milers d'euros
Empleats	15.171	Treballadors
Empreses	1.293	Empreses
Societats anònimes	192	Empreses
Empreses grans	51	Empreses
Empreses històriques	20	Empreses
Empreses noves	263	Empreses

Font: El Perfil de la Ciutat. Registre Mercantil

Indicadors	
Facturació per càpita	46.739
Productivitat per empleat	229.067
Ocupabilitat	204
Presència empresarial	1,7
Concentració econòmica	61,6%
Presència societats anònimes	62,1%
Ocupació empreses grans	47,2%
Empreses grans: Ocupació versus facturació	0,7
Pes empreses històriques	12,7%
Ocupació noves	10,4%

Font: El Perfil de la Ciutat.

Concepte	Número
Autònoms	4.232
Microempresa: si poseeix menys de 10 treballadors	1.152
Petita empresa: si té un nombre entre 10 y 49 treballadors.	230
Mediana empresa: si té un nombre entre 50 y 250 treballadors.	37
Gran empresa: si poseeix 250 o más treballadors.	5

Font: SABI i Idescat.

EMPRESSES DESTACADES



LA VANGUARDIA **Terrassa - Vallès**

Viernes, 25 de septiembre 2015

Canales | Temas | Al minuto | Lo más | La Vanguardia TV | Fotos | Listas

Portada | Internacional | Política | Economía | Sucesos | Opinión | Deportes | Vida | Tecnología | Cultura | Gente | Ocio | Participación | Hemeroteca | Servicios

Ediciones | Sabadell - Vallès | Granollers - Vallès Oriental | Manresa - Bages | Mataró - Maresme | LH y Baix Llobregat | Ver todas

Terrassa - Vallès

Inici | Societat | Política | Economía | Cultura | Esports

## L'empresa de Rubí Del Pot Petit, premiada a un concurs internacional de mermelades

Economía | 3 de juliol de 2015

REDACCIÓ

L'empresa ubicada a Rubí Del Pot Petit, que té les seves finques al Priorat, ha rebut una medalla de bronze en el concurs més prestigiós del món en mermelada, a Dalemain, a Anglaterra. Els 'Dalemain Marmalade Awards' van distingir aquesta empresa de Rubí per la seva original varietat de mermelada de taronja amb xocolata, concretament pel seu aspecte, color, consistència, aroma i sabor.

En aquest prestigiós concurs van competir 2.600 pots de mermelada d'arreu del món, de llocs com Austràlia, Índia, Dinamarca, Japó, EUA i Nova Zelanda.

El concurs és també un festival benèfic i els diners recaptats en el procés d'inscripció es destinen a organitzacions com ara 'Hospice at home', 'Action Medical Research' o 'Marie Curie Scotland'. Pel que fa a la firma rubinenca, darrere de Del Pot Petit hi ha la família Xercavins Simó, que elabora des del 2009 professionalment mermelades artesanes, ametlles garapinyades i darrerament oli d'oliva ecològic.

Elaboren un total de 18 varietats de mermelades artesanes, des de les més clàssiques de préssec o maduixa fins a mermelades de calçots, bitxos o oli d'oliva.



L'empresa produeix fins a 18 varietats de mermelada. / Cedida

## Tumbonas con conexión para cargar el móvil 'made in Rubí'

Sergi Ballester y Gemma Masferrer son los almas del invento, que ya se utiliza en Glòries | La financiación, el "frontón" con el que topan

Terrassa - Vallès | 08/07/2015 - 00:10h | Última actualización: 08/07/2015 - 14:19h

"Estuve un fin de semana fuera, me quede sin batería en el móvil, iba en moto... y pensé: '¿Y si tengo una urgencia?'", explica Sergi Ballester, un joven **emprendedor de Rubí**. Una situación de lo más común hoy en día que desencadenó un intenso *brainstorming* y al final desembocó en "una placa solar y un cable USB", sintetiza. Su idea la compartió con su amiga Gemma Masferrer, otra joven de la ciudad vallesana, que no dudó en sumarse al proyecto. Así nacieron las **tumbonas solares con conexión USB** que permite **recargar dispositivos móviles**, ebooks y tabletas.

En pleno verano de 2014 surgió la idea y a finales de ese año elaboraron el prototipo, que ya han patentado. Entonces, una casualidad propició el empujón definitivo. "Escuché en la radio que el Ayuntamiento de Barcelona iba a convertir en peatonales los laterales de la Diagonal y paseo de Gràcia los domingos y le dije a Gemma que habláramos con ellos y les ofreciéramos nuestro producto", cuenta Ballester. Todo fue muy rápido. A finales de mayo la renovada plaza de las Glòries se equipaba con cuatro hamacas de este tipo. "Ahora tocará regocijarse con el nuevo ayuntamiento, con Trias en principio tenía que seguir adelante, pero hemos dejado pasar este periodo de elecciones", confiesa Masferrer. El consistorio de Ada Colau deberá dar su visto bueno a la inversión: cada ejemplar de tumbona con las características actuales costó al consistorio barcelonés alrededor de 200 euros. Ya están hablando con algunos proveedores para ampliar el abanico de modelos con otros estilos.

El funcionamiento es muy sencillo. Las placas solares recogen la energía del sol, que se canaliza por la conexión USB por donde se recargan los aparatos. El tamaño de las placas, que a la vez sirven paradójicamente de parasol, permiten absorber el máximo de potencia. "En un día que haga sol sin ni una nube, el móvil se puede cargar en unos 60 minutos, siempre y cuando quede un 20% de batería. Si está agotada, cambia", detalla el inventor.



Una usuaria usando una de las tumbonas en las Glòries BB Energy Group



Sergi Ballester trabajando con la elaboración del prototipo en la terraza de casa de sus padres BB Energy Group

QUADRE DE COMANDAMENT. MERCAT DE TREBALL

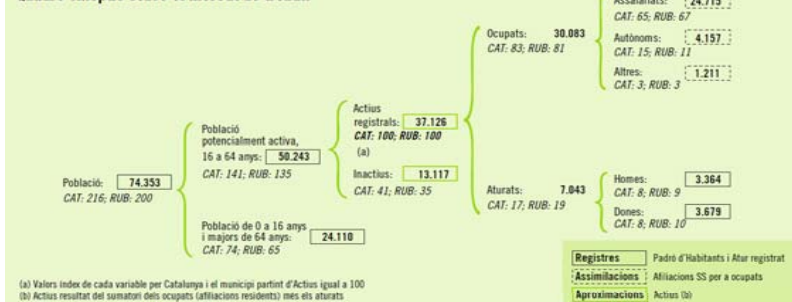
1. INDICADORS MERCAT DE TREBALL

Tot i que s'ha produït un petit repunt en les dades de l'atur en el mes de setembre la tendència és clarament negativa., situant-se fins als 6.490 persones. Per altra banda els assalariats estan marcant una tendència positiva passant dels 17.161 fins els 17.229 persones. Els dos sectors on més ha disminuït l'atur són a la indústria i a la construcció. També cal destacar que entre setembre de 2014 i setembre de 2015 a excepció del sector agrari en la resta de sectors s'ha produït un descens de l'atur. Rubí té un total de 30.083 ocupats dels quals 24.715 són assalariats i 4.157 són autònoms.

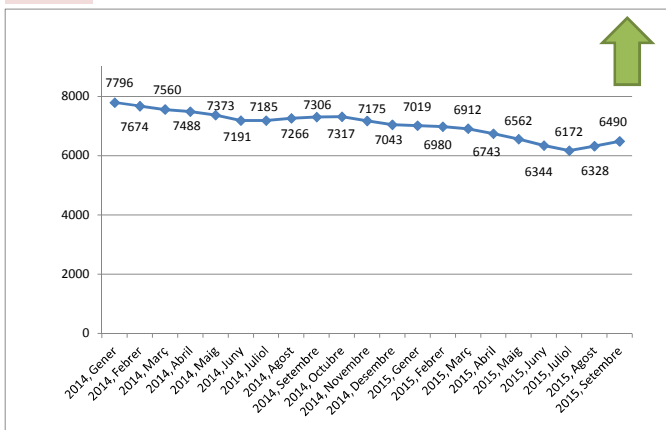
FONT: Idescat. Programa Hermes ( DIBA). Perfil de la Ciutat.

1.1. Mercat de Treball.

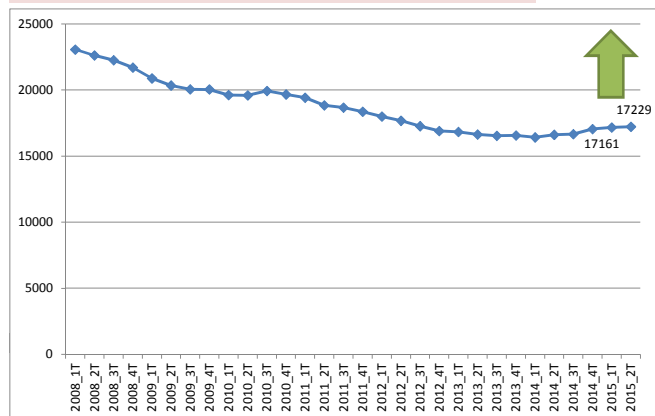
Quadre sinòptic sobre el mercat de treball



1.2. Atur



1.3. Empleats



1.4. Atur registrat. Períodes Grans Sectors

Grans sectors	Setembre 2014	Setembre 2015	Variació	%Atur Set. 2014	%Atur Set. 2015	%Variació
Agricultura		52	0	0,01	0,01	0,00
Indústria	1393	1151	-242	0,19	0,18	-0,17
Construcció	934	755	-179	0,13	0,12	-0,19
Serveis	4462	4095	-367	0,61	0,63	-0,08
Sense ocupació anterior	465	437	-28	0,06	0,07	-0,06
<b>TOTAL</b>	<b>7306</b>	<b>6490</b>	<b>-816</b>	<b>1</b>	<b>1</b>	<b>-0,1117</b>

1.5. Empleats per sector. Segon trimestre 2015

Sector	Assalariats
AGRICULTURA	2
INDÚSTRIA	7.947
CONSTRUCCIÓ	1.048
SERVEIS	8.232
<b>TOTAL</b>	<b>17.229</b>

# Rubí: un polo industrial oculto bajo la máscara de ciudad dormitorio

**ANÁLISIS** por Eric Gallán

Rubí (Vallès Occidental) puede parecer una ciudad más del *cinturón rojo* de la región metropolitana de Barcelona. Sin embargo, bajo esa imagen de ciudad dormitorio se esconde un auténtico polo industrial. El intenso proceso de desindustrialización vivido en muchas zonas de España durante la crisis económica no se ha dejado notar con la misma intensidad en los polígonos de Rubí, la ciudad española con mayor proporción de trabajadores en el sector industrial, según un estudio publicado por el Instituto Nacional de Estadística (INE) que analiza las 109 ciudades y comarcas con más densidad demográfica de España.

La proporción de empleados industriales en Rubí alcanza el 42%, una cifra muy superior a la mayor parte de los municipios de su entorno y del resto de España. Tan sólo la ciudad alicantina de Elda consigue acercarse a las cifras de Rubí, con el 39%.

La ciudad destaca por la diversificación de su oferta industrial: desde la producción de grasas lubricantes, fragancias o cables eléctricos, hasta productos farmacéuticos o electrodomésticos. Incluso cuenta con el fabricante de los famosos *Peta Zetas*.

## Actividad industrial

La actividad industrial más importante del municipio es la producción de equipos electrónicos y productos informáticos, un sector que factura más de 613 millones de euros, el 20% del total. A la zaga se encuentran las industrias farmacéutica y química, que suman otro 20% de la facturación industrial generada en el municipio.

Pese a los buenos datos en este sector económico, desde el Ayuntamiento se está desarrollando una política para fomentar el comercio que, debido al auge industrial en el municipio, tan sólo absorbe el 49,9% de los empleos, la tasa más baja del país.



Centro logístico de DSV junto a la planta de B. Braun.

## CLASIFICACIÓN DE LOS SECTORES ECONÓMICOS DE RUBÍ SEGÚN LA CIFRA DE NEGOCIO

Sector	Nº empresas	Facturación*	(%)
1. Equipos eléctricos, productos informáticos y electrónicos	28	613.276.335	20,2
2. Químicas y farmacéuticas	33	602.196.789	19,8
3. Otros tipos de comercio al por mayor	86	283.397.971	9,3
4. Transporte y almacenaje	50	210.129.091	6,9
5. Comercio al por mayor de TIC y maquinaria	48	118.738.508	3,9
6. Comercio al por mayor de productos de uso doméstico	37	107.743.718	3,5
7. Papel y artes gráficas	41	99.442.303	3,3
8. Metalúrgico	17	97.991.903	3,2
9. Maquinaria y equipos	32	78.327.751	2,6
10. Actividades especializadas en construcción	108	75.813.077	2,5

\*Otros en euros

Fuente: Registro Mercantil

David Gutiérrez, técnico de la Oficina de Serveis a la Empresa (OSE) del Ayuntamiento de Rubí, destaca que la importancia de las empresas del municipio no se reduce a unas pocas

firmas grandes. "En Rubí existen 51 empresas con una facturación superior a los diez millones de euros", señala Gutiérrez.

Lo cierto es que en Rubí hay un to-

**La mayor empresa de Rubí es la firma de material hospitalario B. Braun, que emplea a 1500 personas**

**En el municipio existen 51 empresas con una facturación superior a los 10 millones de euros**

tal 12 polígonos industriales. El de Can Jordi, situado al sur de la ciudad, es el más importante de todos ellos ya que aglutina a 160 empresas que generaron una facturación global de 491 millones de euros en 2014, según datos del Registro Mercantil. Otras zonas industriales de Rubí aglutinan menos empresas, aunque también consiguen un volumen de facturación considerable. Es el caso del polígono de la Carretera de Terrassa, que, con sólo 56 compañías, genera una facturación anual de 293 millones e euros.

Es en esta zona donde se encuentra la mayor empresa de Rubí: la farmacéutica B. Braun, que cuenta con 1.500 empleados, y está especializada en la producción de fármacos y material médico y quirúrgico. En el podio de las firmas más importantes también está el grupo Continental Automotive, firma alemana proveedora de chasis, neumáticos y otras equipamientos para el sector del automóvil. Esta compañía emplea a 500 trabajadores en Rubí y factura 210 millones de euros en la planta vallesana.

Otra de las compañías con mayor volumen de negocio en Rubí es la empresa de transporte y soluciones logísticas DSV, que cuenta con la nave industrial más grande de toda la provincia de Barcelona, con 60.000 metros cuadrados, aunque esta instalación se verá superada próximamente por la nueva planta que Mango está construyendo en Llisà de Munt. En la planta de Rubí, DSV agrupa sus servicios logísticos por carretera, así como por mar y aire.

GLOSSARI

CONCEPTES

Facturació	Facturació agregada de les empreses del municipi
Empleats	Nombre d'empleats
Assalariats	Nombre de cotitzants en alta laboral al règim General de la Seguretat Social en el municipi
Empreses	Nombre d'empreses
Societats anònimes	Nombre d'empreses constituïdes com a societats anònimes
Empreses grans	Nombre d'empreses amb un volum de vendes anual superior als deu milions d'euros
Empreses històriques	Nombre d'empreses constituïdes abans l'any 1961
Empreses noves	Nombre d'empreses constituïdes a partir de l'any 2007
Facturació per càpita	Facturació total/ Població
Productivitat per empleat	Facturació total/ Nombre d'empleats
Ocupabilitat	Nombre d'empleats per cada 1.000 habitants: Empleats/(Població/1.000)
Presència empresarial	Nombre d'empleats per cada 1.000 habitants: Empreses/ Hectàrees de sol urba
Concentració econòmica	Pes de les cinc activitats principals respecte al total de l'economia: Facturació cinc activitats principals/ Facturació total
Presència societats anònimes	Pes de la facturació de les societats anònimes respecte al total de l'economia: Facturació de les societats anònimes/ Facturació total
Ocupació empreses grans	Ocupació de les empreses grans respecte al total del teixit empresarial: Empleats empreses grans/ Total d'empleats
Empreses grans: Ocupació versus facturació	Rati entre el pes de l'ocupació de les empreses grans respecte al pes de la facturació de les empreses grans
Pes de les empreses històriques	Facturació de les empreses històriques respecte al total d'empreses: Facturació de les empreses històriques/ Facturació total
Ocupació empreses noves	Ocupació de les empreses noves respecte al total d'empreses: Empleats empreses noves/ Total d'empleats