

ESTRUCTURA EMPRESARIAL

1. ESTRUCTURA EMPRESARIAL

Classificació dels sectors econòmics segons xifra de negocis

Ordre	Sector	Facturació	Percentatge
1	Químiques i farmacèutiques (19 a 21)	569.252.000	20,2%
2	Altres tipus de comerç a l'engròs (467 i 469)	536.657.000	19,8%
3	Equips elèctrics, productes informàtics i electrònics (26 i 27)	273.996.000	9,3%
4	Transport i emmagatzematge (49 a 53)	230.858.900	6,9%
5	Comerç a l'engròs de productes d'ús domèstic (464)	189.586.000	3,9%
6	Altres indústries manufactureres (31 a 33)	169.167.000	3,5%
7	Paper i arts gràfiques (17 i 18)	101.031.000	3,3%
8	Metal·lúrgia (24)	94.670.000	3,2%
9	Productes metàl·lics, exc. maquinària (25)	80.540.000	2,6%
10	Maquinària i equips (28)	79.215.000	2,5%
11	Comerç a l'engròs de TIC i maquinària (465 i 466)	78.570.800	2,4%
12	Activitats professionals, científiques i tècniques (69 a 75)	59.335.600	2,4%
13	Activitats especialitzades construcció (43)	57.855.540	2,4%
14	Comerç al detall de combustibles per l'automoció (473)	51.856.000	1,9%
15	Activitats financeres i d'assegurances (64 a 66)	45.474.900	1,6%
16	Tèxtil, confecció, cuir i calçat (13 a 15)	42.651.000	1,3%
17	Cautxú i plàstic (22)	37.552.000	1,3%
18	Productes minerals no metàl·lics (23)	36.122.000	1,2%
19	Activitats artístiques, recreatives i altres serveis (90 a 99)	34.605.000	1,1%
20	Comerç al detall de TIC, ús domèstic i culturals (474 a 476)	29.489.000	1,0%

Font: Registre Mercantil

Rànquing de les 20 empreses de Rubí de major xifra de negocis

Ordre	Nom	Nº de Treballadors	Facturació
1	B BRAUN MEDICAL SA	1.500	225.211.000
2	CONTINENTAL AUTOMOTIVE SPAIN SA	509	210.223.000
3	SOCIETAT CATALANA DE PETROLIS SA	220	162.594.000
4	B BRAUN SURGICAL SA	749	146.884.000
5	PPG IBERICA SALES & SERVICES SL	240	131.372.000
6	DSV ROAD SPAIN SA	350	93.206.000
7	DSV AIR & SEA SAU	162	86.166.000
8	INTERSPORT CCS SA	90	74.620.000
9	MOEHS CATALANA SL	203	69.311.000
10	VICENTE TORNS S.A.U	95	50.517.000
11	IPAGSA INDUSTRIAL SL	199	46.460.000
12	BRUGAROLAS SA	134	46.276.000
13	EUROFRAGANCE SL	190	44.625.000
14	MILA	34	42.207.000
15	ENERGY EXPRESS SL	93	40.673.000
16	PPG IBERICA SA	234	39.513.000
17	DERMOFARM SA	237	37.981.000
18	GERMANS BOADA SA	160	37.333.000
19	CHIMIGRAF IBERICA SL	146	35.733.000
20	WMS GAMING INTERNATIONAL SL	40	31.691.000

Font: Registre Mercantil

Classificació de les zones de Rubí segons xifra de negocis

Ordre	Sector	Nº Empreses	Facturació	Percentatge
1	CIT 5A Ctra. Terrassa	51	617.174.900	16,2%
2	CIT 1F Cova Solera	192	602.069.900	14,9%
3	CIT 1B Can Jardí	152	371.627.900	11,8%
4	CIT 5C Mollí de la Bastida	59	300.206.000	11,6%
5	CIT 1D PI de Villaroc (Rubí Sud)	71	297.390.000	9,7%
6	CIT 1G Sant Genís	11	214.801.000	9,1%
7	Centre Urbà	539	184.147.370	8,0%
8	CIT 5D Can Rosés	131	161.845.300	7,1%
9	CIT 5B La Llança - Can Serra	33	136.796.000	6,6%
10	CIT 3A Can Sant Joan Oest	39	110.688.000	4,1%
11	CIT 1E Ca N'Alzamora	28	26.572.000	0,9%
12	CIT 1A Vallhonrat	2	3.130.000	0,0%
TOTAL		1.308	3.026.448.370	100,0%

Font: Registre Mercantil

L'Estructura Empresarial preten donar una imatge global de com les empreses, els Polígons d'Activitat Econòmica (PAE) i els sectors s'estructuren al nostre municipi.

En aquest apartat recollim les dades que fan referència a diferents classificacions com ara per Sectors , per PAE i per Empreses segons el seu nivell de facturació.

A maig de 2015 la ciutat de Rubí veiem que destaquen dos sectors que engloben tot el que fa referència a la producció d'equips elèctrics, productes informàtics i electrònics, tot lo referent amb la química i la farmàcia. I el comerç a l'engròs. Aquests sectors representen gairebé el 50% de la facturació de la ciutat.

Pel que fa a la classificació en la mateixa data segons la facturació dels diferents Polígons d'Activitat Econòmica veiem que el polígon CIT 5A Ctra. Terrassa amb 51 empreses és el primer dels 12 polígons que té Rubí, amb una facturació de 617.174.900 euros. Per altra banda el CIT 1A Vallhonrat amb 2 empreses obté una facturació de 3.130.000 euros.

Finalment , veiem destacar les 20 empreses amb major xifra de facturació. Com veiem i en plena sintonia amb lo anteriorment assenyalat veiem que les quatre primers empreses es

ESTRUCTURA EMPRESARIAL (II)

1. Dades econòmiques

Equips elèctrics, productes informàtics i electrònics (26 i 27)

Dades generals

Concepte	Exercici 2013
Empreses	24
Societats anònimes	11
Societats limitades i altres	13
Empreses segons facturació anual	24
Més de deu milions d'euros	3
Entre cinc i deu milions d'euros	2
Entre un i cinc milions d'euros	7
Entre 500.000 i 1.000.000 euros	3
Entre 100.000 i 500.000 euros	2
Menys de 100.000 euros de facturació	7
Antiguitat de les empreses	24
Abans de 1960	1
Entre 1960 i 1974	1
Entre 1975 i 1989	9
Entre 1990 i 2004	10
De 2005 fins ara	3
Magnituds empresarials	
Facturació (euros)	273.996.000
Facturació sector / Facturació economia rubinenca	9,1%
Empleats	1.166
Empleats sector / Empleats economia rubinenca	7,8%
Ràtios financers	
Productivitat: <i>Vendes (euros) / Treballadors</i>	234.988
Rendibilitat econòmica: <i>Resultat explotació / Actiu</i>	7,8%
Rendibilitat financera: <i>Resultat exercici / Fons propis</i>	16,6%
Rotació d'actius: <i>Vendes / Actiu</i>	1,7
Autonomia: <i>Fons propis / (Patrimoni net + Passiu no corrent)</i>	91,0%
Endeudament: <i>Deutes totals / Actiu</i>	54,7%
Liquiditat: <i>Actiu Corrent / Exigible a curt termini</i>	1,3

Distribució territorial de la facturació

CIT 1B Can Jardí	2.902.000
CIT 1F Cova Solera	8.770.000
CIT 5A Ctra. Terrassa	12.180.000
CIT 1D Pi de Vilaroc (Rubí Sud)	0
Centre Urbà	0
CIT 3A Can Sant Joan Oest	0
CIT 5D Can Rosés	2.581.000
CIT 5B La Llana- Can Serra	28.007.000
CIT 5C Molí de la Bastida	1.038.000
CIT 1G Sant Genís	210.223.000
CIT 1E Ca N'Alzamora	8.295.000
CIT 1A Vallhonrat	0
Rubí	273.996.000

2. Nombre de treballadors autònoms. Per grans sectors

Sector	Autònoms
AGRICULTURA	13
INDÚSTRIA	417
CONSTRUCCIÓ	724
SERVEIS	3.078
TOTAL	4.232

Font: Idescat

3. Nombre d'empreses. Grans sectors

Sector	Centres de Cotització
AGRICULTURA	1
INDÚSTRIA	449
CONSTRUCCIÓ	234
SERVEIS	1.336
TOTAL	2.020

Font: Idescat

4. Dades econòmiques

Dades generals		
Facturació	3.475.170	Milers d'euros
Empleats	15.171	Treballadors
Empreses	1.293	Empreses
Societats anònimes	192	Empreses
Empreses grans	51	Empreses
Empreses històriques	20	Empreses
Empreses noves	263	Empreses

Font: El Perfil de la Ciutat. Registre Mercantil

Indicadors	
Facturació per càpita	46.739
Productivitat per empleat	229.067
Ocupabilitat	204
Presència empresarial	1,7
Concentració econòmica	61,6%
Presència societats anònimes	62,1%
Ocupació empreses grans	47,2%
Empreses grans: Ocupació versus facturació	0,7
Pes empreses històriques	12,7%
Ocupació noves	10,4%

Font: El Perfil de la Ciutat.

Concepte	Número
Autònoms	4.232
Microempresa: si poseeix menys de 10 treballadors	1.152
Petita empresa: si té un nombre entre 10 y 49 treballadors.	230
Mediana empresa: si té un nombre entre 50 y 250 treballadors.	37
Gran empresa: si poseeix 250 o més treballadors.	5

Font: Idescat.

Catalunya

El grupo alemán ha invertido en los últimos cinco años 260 millones en su filial española. La compañía de la familia Braun se encuentra en plena ampliación de sus instalaciones en Rubí.

El grupo alemán B Braun ha anunciado este otoño varias inversiones de peso para su planta en Rubí, en la comarca del Vallès Occidental. **La multinacional del sector farmacéutico invertirá 80 millones de euros en su complejo productivo**. Por un lado, ampliará el centro en el que fabrica soluciones de infusión, es decir, los goteros con soluciones salinas o nutritivas que se administran lentamente por vía endovenosa a los pacientes ingresados en los hospitales. Otra parte de la inversión se destinará a la puesta en marcha de una nueva planta totalmente automatizada

destinada a la producción de material quirúrgico.

No se trata de una inversión aislada. La multinacional ha mantenido un ritmo similar de inversión en su negocio en España durante la crisis. **Entre 2010 y 2015, la compañía destinó 260 millones de euros en diferentes proyectos.**

B Braun actúa como un gigante silencioso. Durante este periodo, la firma levantó la planta automatizada de soluciones y adquirió un centro logístico en Santa Oliva (Baix Penedès) sin grandes fastos.

B Braun es una empresa familiar con más de 170 años de historia, actualmente en manos de la sexta generación. Da empleo a 55.000 personas a nivel mundial y su cifra de negocio ronda los 6.000 millones de euros. La compañía toca todos los ámbitos del sector hospitalario, por lo que cuenta con unas 50.000 familias de productos, que representan 120.000 ítems. "Por las características de nuestros productos, no concentramos la fabricación; estamos muy expandidos", explica el consejero delegado de la firma en España, **Jesús Donado**, que asumió el cargo en septiembre. El gigante alemán tiene 55 fábricas repartidas en 62 países. El grupo se estructura en cuatro divisiones: Hospital Care, Surgical, Avitum y Vetcare.

Para la compañía, su negocio en España es muy importante, ya que fue uno de los primeros países extranjeros donde abrieron una fábrica. **La filial emplea a 2.970 personas y alcanzará los 493 millones de facturación en el presente ejercicio, lo que significa un incremento del 6,3% respecto al ejercicio anterior.** En total, las plantas españolas exportan el 50% de lo que producen a otras empresas del grupo.

El complejo de B Braun en el Vallès acoge uno de los 19 centros de excelencia que tiene repartidos la multinacional por el mundo: el de material de suturas y cierre de heridas. "Ser un centro de excelencia significa que aquí se encuentra la principal planta de producción, el I+D, el departamento regulatorio, la logística y el marketing estratégico de esa área", señala el directivo. La compañía, además, es un referente en la producción de soluciones de infusión.

La planta española, pese a no encontrarse en un centro de excelencia de la especialidad, es una de las más importantes de Europa en este tipo de productos. "En estos momentos, estamos produciendo 190 millones de recipientes; con la nueva planta, llegaremos a los 240 millones y, en previsión, hay una tercera inversión para 2018 que podría suponer superar los 300 millones de frascos al año", avanza el directivo. La firma exporta el 60% de las soluciones de infusión que produce en Rubí.



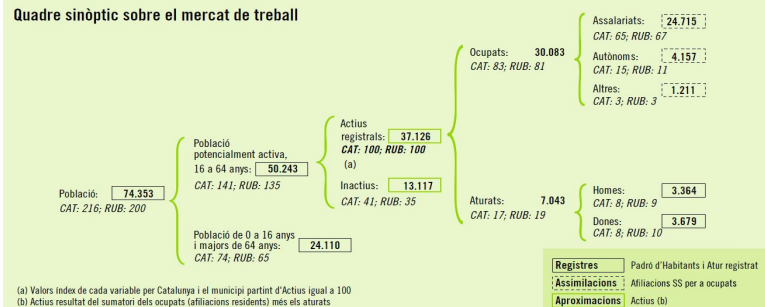
QUADRE DE COMANDAMENT. MERCAT DE TREBALL

1. INDICADORS MERCAT DE TREBALL

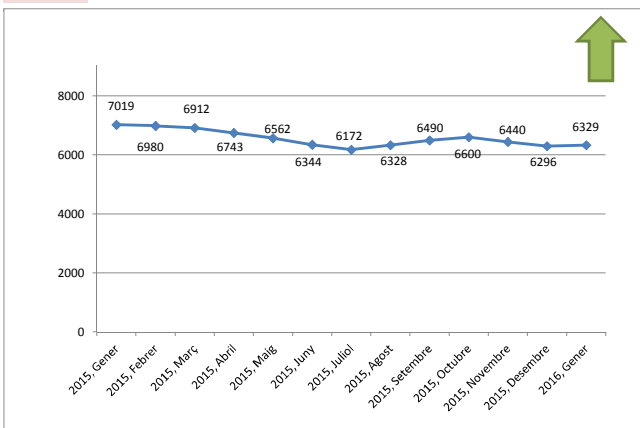
Tot i que s'ha produït un petit repunt en les dades de l'atur en el mes de setembre la tendència és clarament negativa., situant-se fins als 6.329 persones. Per altra banda els assalariats estan marcant una tendència positiva passant dels 17.415 fins els 17.541 persones. Els dos sectors on més ha disminuït l'atur són a la indústria i a la construcció. També cal destacar que entre setembre de 2014 i setembre de 2015 a excepció del sector agrari en la resta de sectors s'ha produït un descens de l'atur. Rubí té un total de 30.083 ocupats dels quals 24.715 són assalariats i 4.157 són autònoms.

1.1. Mercat de Treball.

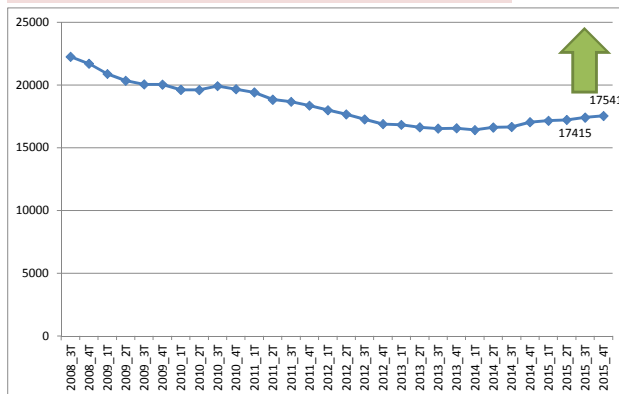
Quadre sinòptic sobre el mercat de treball



1.2. Atur



1.3. Empleats



1.4. Atur registrat. Períodes Grans Sectors

Grans sectors	Atur Gener 2015	Atur Gener 2016	Variació Atur	%Atur Gener 2015	%Atur Gener 2016	%Variació
Agricultura	57	41	-16	0,01	0,01	-0,28
Indústria	1318	1126	-192	0,19	0,18	-0,15
Construcció	855	693	-162	0,12	0,11	-0,19
Serveis	4355	4051	-304	0,62	0,64	-0,07
Sense ocupació anterior	434	418	-16	0,06	0,07	-0,04
TOTAL	7019	6329	-690	1	1	-0,0983

1.5. Empleats per sector. Quart trimestre 2015

Sector	Centres de Cotització
AGRICULTURA	1
INDÚSTRIA	455
CONSTRUCCIÓ	231
SERVEIS	1.347
TOTAL	2.034

2007_1T	23769
2007_2T	23796
2007_3T	23540
2007_4T	23468
2008_1T	23065
2008_2T	22611
2008_3T	22256
2008_4T	21706
2009_1T	20887
2009_2T	20351
2009_3T	20058
2009_4T	20041
2010_1T	19627
2010_2T	19604

2010_3T	19923
2010_4T	19670
2011_1T	19417
2011_2T	18839
2011_3T	18669
2011_4T	18368
2012_1T	18005
2012_2T	17671
2012_3T	17271
2012_4T	16894

2013_1T	16838
2013_2T	16637
2013_3T	16539
2013_4T	16563
2014_1T	16419
2014_2T	16621
2014_3T	16668
2014_4T	17046
2015_1T	17161
2015_2T	17229
2015_3T	17415
2015_4T	17541

2015, Gener	7019
2015, Febrer	6980
2015, Març	6912
2015, Abril	6743
2015, Maig	6562
2015, Juny	6344
2015, Juliol	6172
2015, Agost	6328
2015, Setemb	6490
2015, Octubre	6600
2015, Novemt	6440
2015, Desemt	6296
2016, Gener	6329

NOTÍCIES

Dermofarm inaugura el seu nou centre logístic internacional a Rubí

Economia | 5 d'octubre de 2015



MARTA CABRERA



El bisbe auxiliar de Terrassa va oficiar la benedicció de les instal·lacions. / M.C.



Les autoritats van poder fer una visita guiada pel nou centre logístic internacional. / M.C.

L'empresa Dermofarm, que pertany al grup italià Ganassini i que està ubicada a Rubí des de fa 15 anys, va inaugurar el passat dissabte al matí les seves noves instal·lacions, un nou centre logístic internacional que pretén expandir encara més aquesta companyia.

Dermofarm es dedica a la fabricació de productes cosmètics i ven els seus productes en més de 5.000 punts de venda repartits per tot el món, a més de tenir 20 distribuïdors globals. "Naturalment aquesta ampliació comportarà un augment de llocs de treball perquè incrementarem la producció, necessitarem personal qualificat", va explicar Joan Gòdia, responsable del projecte. "El centre logístic internacional és clau per nosaltres per subministrar productes a tots els països". Les noves instal·lacions estan coordinades per un sistema informàtic d'alta complexitat que gestiona tots els fluxos de materials entre proveïdors, producció i clients per fer una optimització del servei. A més, inclou una nova àrea de producció de 1.000m².

Gòdia considera que Rubí "és un bon lloc per al negoci perquè està a prop d'una ciutat, Barcelona, que té molts bons mitjans de comunicació, i perquè la ciutat està a prop d'una autopista que connecta amb Europa". Pel president del grup Ganassini, Domenico Ganassini, màxim accionari de Dermofarm, es tracta d'un projecte que "crearà llocs de treball per millorar la vida de les famílies del municipi".

Per la seva banda, Ana M. Martínez, alcaldessa de Rubí, que va assistir a la inauguració acompanyada del tinent d'alcalde de l'Àrea de Desenvolupament

Econòmic, Rafael Güeto, es va mostrar "molt satisfeta" per l'ampliació i va destacar que Rubí és una ciutat "competitiva".

La inauguració de les instal·lacions va deixar una escena curiosa, quan el bisbe auxiliar de Terrassa, Salvador Cristau, va procedir a beneir les noves instal·lacions, per express desig dels propietaris de l'empresa, d'origen italià.

Posteriorment, es va fer l'habitual recorregut per l'interior de les instal·lacions, que encara no estan al 100%. De fet, segons va explicar el responsable de l'ampliació, "es preveu que en un o dos anys" la nova sala de producció ja estigui treballant a la seva màxima capacitat. L'acte d'inauguració va acabar amb un aperitiu.

Dermofarm porta 40 anys dedicada a la investigació i desenvolupant productes i fórmules en la fabricació cosmètica. Actualment té presència a països com Mèxic, Brasil, Estats Units, Canadà, França, Xipre, Hong Kong o Taiwan.

Font: Diari de Rubí

La multinacional alemanya Continental inaugura nova planta a Rubí

La companyia, present al Vallès des de 1987, té 317 seus repartides en 50 països i suma més de 200.000 treballadors



Interior de les instal·lacions de Continental. Localpres / Ajuntament de Rubí

LES CLAUS

● L'alcaldesa de Rubí destaca que la ciutat és la segona concentració industrial de Catalunya

● Cyril Hogard: "Gaudir d'aquest suport és molt important per un grup com Continental"

4.000 m² de noves instal·lacions

El nou edifici de Continental, ubicat al polígon industrial Cova Solera de Rubí, ocupa una superfície total de 3.985 m², distribuïts en una planta de producció de 800 m², un magatzem de 1.738 m² i l'àrea d'oficines de 1.447 m². Amb aquestes noves instal·lacions, Continental vol donar resposta a la necessitat d'espai per gestionar els nous projectes assignats a l'empresa.

En l'àmbit internacional, la multinacional alemanya té 317 seus repartides en 50 països i, a tot el món, suma més de 200.000 treballadors.

Font: Via Empresa

GLOSSARI

CONCEPTES

Facturació	Facturació agregada de les empreses del municipi
Empleats	Nombre d'empleats
Assalariats	Nombre de col·laborants en alta laboral al règim General de la Seguretat Social en el municipi
Empreses	Nombre d'empreses
Societats anònimes	Nombre d'empreses constituïdes com a societats anònimes
Empreses grans	Nombre d'empreses amb un volum de vendes anual superior als deu milions d'euros
Empreses històriques	Nombre d'empreses constituïdes abans l'any 1961
Empreses noves	Nombre d'empreses constituïdes a partir de l'any 2007
Facturació per càpita	Facturació total/ Població
Productivitat per empleat	Facturació total/ Nombre d'empleats
Ocupabilitat	Nombre d'empleats per cada 1.000 habitants: Empleats/(Població/1.000)
Presència empresarial	Nombre d'empleats per cada 1.000 habitants: Empleats/ Hectàrees de sòl urbà
Concentració econòmica	Pes de les cinc activitats principals respecte al total de l'economia: Facturació cinc activitats principals/ Facturació total
Presència societats anònimes	Pes de la facturació de les societats anònimes respecte al total de l'economia: Facturació de les societats anònimes/ Facturació total
Ocupació empreses grans	Ocupació de les empreses grans respecte al total del teixit empresarial: Empleats empreses grans/ Total d'empleats
Empreses grans: Ocupació versus facturació	Rati entre el pes de l'ocupació de les empreses grans respecte al pes de la facturació de les empreses grans
Pes de les empreses històriques	Facturació de les empreses històriques respecte al total d'empreses: Facturació de les empreses històriques/ Facturació total
Ocupació empreses noves	Ocupació de les empreses noves respecte al total d'empreses: Empleats empreses noves/ Total d'empleats