


Guia per impulsar el teu futur




Ajuntament
de Rubí

Quin projecte tens al cap?


VULL
EMPRENDRE
I CREAR
LA MEVA
PRÒPIA
EMPRESA
O COMERÇ




VULL
CONSOLIDAR
I FER CRÉIXER
EL MEU
PROJECTE
EMPRESARIAL




VULL
FORMAR-ME



VULL
TROBAR
FEINA



Vull emprendre i crear la meua pròpia empresa o comerç



En aquesta infografia t'expliquem com pots crear la teua pròpia empresa o comerç de manera senzilla amb el suport de Rubí Empresa i Comerç.



IDEA

Pensa en allò que t'apassiona i en com podries convertir-ho en un negoci. Investiga el mercat per veure si hi ha demanda per a la teua idea.



Demana cita amb el **Servei de Creació d'Empreses de Rubí Empresa** i presenta el teu projecte al nostre equip.

Amb el seu suport i coneixement, t'ajudarem a desenvolupar la teua idea de negoci perquè puguis fer-la realitat.

935 887 000 Ext #6155

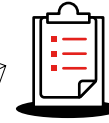
Sabies que...

L'Ajuntament de Rubí disposa d'un **Portal Immobiliari** que facilita la cerca de locals comercials, oficines, centres de negoci, naus i solars industrials a empreses i persones emprenedores i inversores?



CERCAR UNA UBICACIÓ

Decideix on ubicaràs el teu negoci: a casa, a una oficina, a un centre de negocis, a un solar, a un local comercial...



FER EL TEU PLA D'EMPRESA

Crea un pla detallat que inclogui els teus objectius, estratègies de màrqueting, estructura de costos i projeccions financeres.



No saps com posar-t'hi?

Els nostres experts t'ajudaran a plasmar la teua idea en un pla d'empresa.

Els emprenedores amb plans d'empresa tenen un

260 %
més de probabilitats
de llançar el seu projecte. ⁽¹⁾

(1) Dades de GoBusinessPlan.

Si necessites dades de Rubí per al teu pla d'empresa, en [aquest enllaç](#) trobaràs moltes xifres econòmiques.



ACONSEGUIR FINANÇAMENT

Decideix com finançaràs el teu negoci.

- Autofinançament
- Sol·licitud d'un préstec
- Subvencions
- Cerca d'inversors



A **Rubí Empresa** t'aconsellem i t'ajudem a preparar la negociació amb les entitats financeres i a buscar fonts de finançament.



CONSTITUEIX LA TEVA EMPRESA

Tria la fórmula jurídica que millor s'adapti a les teves necessitats i objectius empresarials.

- Empresari individual
- Societat limitada
- Societat anònima
- Cooperativa



No saps quina és la millor opció per a tu?

Al **Punt d'Atenció a l'Emprenedor** de Rubí Empresa t'assessorarem i t'ajudarem en totes les gestions necessàries.

Quan trigaré a crear la meva empresa?

- ♦ **Alta immediata** per a autònoms.
- ♦ **10 dies** És el termini aproximat en el qual t'ajudem a tenir la teva SL.

TRÀMITS QUE HAS DE TENIR EN COMPTE

Assegura't de complir totes les obligacions fiscals i legals i de fer tots els tràmits amb les diferents administracions previs a l'obertura.

- ✓ Comunicació o llicència d'obres
- ✓ Comunicació o llicència d'activitat
- ✓ Alta fiscal
- ✓ Alta a la Seguretat Social
- ✓ Contractació de treballadors
- ✓ Tramitació taules i cadires.



Demana cita a la **Finestreta Única Empresarial** i oblidat de la burocràcia.

Nosaltres et guiem amb totes les gestions i tràmits perquè tu et puguis concentrar en el que importa: crear el teu negoci.

LLANÇA EL TEU NEGOCI I ENFOCA'T EN EL CREIXEMENT

Un cop hagi completat els passos anteriors, és hora de llançar el teu negoci! Assegura't d'enfocar-te en el creixement i d'adaptar-te a mesura que el teu negoci evoluciona.



Sabies que...

Rubí Empresa disposa d'un programa formatiu per a empreses i persones emprenedores que et permetrà millorar els coneixements i les capacitats necessàries per liderar i gestionar una empresa de forma efectiva?

Consulta la programació de cursos

Rubí Empresa, la teva porta per consolidar i fer créixer el teu projecte empresarial.

Masia Can Serra
C. Can Serra, 3
PAE La Llana - Can Serra

935 887 000 (ext. #6152, #6153 i #6155)
Horari
Matins: De dilluns a divendres de 8.30 a 14 h

Rubí Comerç.

C. General Prim, 33-35, 3r
935 887 000 (ext. #6161)
comerc@ajrubi.cat

Horari:
De dilluns a divendres de 9 a 14 h



Ajuntament de Rubí

Vull consolidar i fer créixer el meu projecte empresarial



Rubí Empresa,
la teva porta per consolidar i fer créixer el teu projecte empresarial.

Masia Can Serra
C. Can Serra, 3
PAE La Llana - Can Serra

935 887 000 (ext. #6152, #6153 i #6155)
Horari
Matins: De dilluns a divendres de 8.30 a 14 h

Rubí Comerç.

C. General Prim, 33-35, 3r
935 887 000 (ext. #6161)
comerc@ajrubi.cat

Horari:
De dilluns a divendres de 9 a 14 h



Ajuntament
de Rubí



Vull formar-me



AUTOAVALUACIÓ I IDENTIFICACIÓ D'OBJECTIUS

Vols formar-te? Tant si ets jove i vols formar-te per entrar al mercat laboral, com si estàs a l'atur i vols aconseguir un certificat de professionalitat o si estàs treballant i vols millorar les teves oportunitats professionals, aquesta guia està pensada per ajudar-te.

Avalua les teves capacitats, habilitats, valors, objectius i situació personal. Això t'ajudarà a identificar els possibles camins formatius més adients per a tu.

Demana cita amb Rubí Forma, explica'ns quins són els teus objectius i interessos i t'assessorarem i acompanyarem en la definició del teu itinerari.

935 813 900



INVESTIGA LES DIFERENTS OPCIONS FORMATIVES DISPONIBLES

Decideix quin és l'itinerari formatiu que més s'adapta a les teves necessitats. Una FP dual? Un cicle formatiu de grau mitjà o superior? Un programa de formació i inserció? Una formació ocupacional? Una formació contínua?

A Rubí Forma posem al teu abast diferents tipus de formació per a sectors professionals diversos:

Programes per a joves

Programes de formació i treball

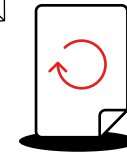
Programes de formació contínua

Formació per competències

Altres programes formatius

Consulta [el cercador](#) de formació per conèixer tota l'oferta de Rubí Forma.

Consulta tota l'oferta que Rubí Forma posa al teu abast



MANTINGUES ACTUALITZADA LA TEVA FORMACIÓ

Mantingues les teves habilitats actualitzades i segueix les tendències del teu sector.

El programa de formació contínua per a persones treballadores ocupades t'ajudarà a millorar les teves competències professionals i a adaptar-te a les necessitats del mercat laboral i als requeriments de productivitat i competitivitat de les empreses.

Rubí Forma,
la teva porta per a formar-te.

Edifici Rubí Forma
Rambleta Joan Miró, s/n


935 813 900

Horari
De dilluns a divendres de 8 a 21 h



Ajuntament
de Rubí

Vull trobar feina



AUTOAVALUACIÓ I IDENTIFICACIÓ D'OBJECTIUS

Avalua les teves capacitats i decideix el teu objectiu professional.

Si saps on vols arribar et serà més fàcil saber què necessites per aconseguir-ho.

Vols trobar feina? En aquesta infografia t'expliquem com et podem ajudar.

Demana cita amb **Rubí Forma**, explica'ns el teu objectiu i t'orientarem i acompanyarem perquè dissenyis el millor itinerari per formar-te i trobar feina.

935 813 900

Servei presencial de dilluns a divendres.

El **Servei de Primera Acollida** és la porta per accedir a tots els recursos per definir el teu projecte professional i construir un pla d'acció que et permeti la inserció laboral.



PREPARA EL TEU CURRÍCULUM

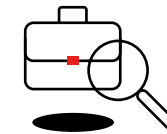
Assegura't que el teu currículum destaca les teves habilitats, experiència laboral i formació de manera clara i concisa.

El **Taller de recerca de feina** et proporcionarà les eines que necessites perquè el teu currículum destaquï sobre la resta.

Si ja has passat pel **Servei de Primera Acollida**, demana hora al personal tècnic del taller,

935 813 900

Si no hi has passat, ja trígues a venir-nos a veure!



COMENÇA LA CERCA DE FEINA

Utilitza plataformes en línia, xarxes socials i portals d'ocupació per explorar oportunitats.

Consulta totes les **ofertes de feina** que tenim al teu abast i presenta la teva candidatura. Si ho necessites, podem atendre't personalment.



PREPARA'T PER A LES ENTREVISTES

Coneix les empreses on t'agradaria treballar. Entén la seva cultura, els valors i les responsabilitats del lloc de treball que estàs buscant.

Practica les respostes a les preguntes típiques d'entrevistes i desenvolupa exemples concrets que il·lustren les teves habilitats.

Apunta't a **les sessions monogràfiques** que organitzem periòdicament per ajudar-te a superar amb èxit les entrevistes de feina.

Consulta el calendari

MANTINGUES ACTUALITZADA LA TEVA FORMACIÓ

Mantingues les teves habilitats actualitzades i segueix les tendències del teu sector.

A Rubí Forma posem al teu abast diferents tipus de formació:

Programes per a joves

Programes de formació i treball

Programes de formació contínua

Formació per competències

Altres programes formatius

Consulta [el cercador](#) de formació per conèixer tota l'oferta de Rubí Forma.

CONSELL

Si tens experiència professional o una formació no reconeguda, t'ajudarem a aconseguir el teu certificat de professionalitat i millorar el teu c. v.

Rubí Forma, la teva porta per a trobar feina.

Edifici Rubí Forma
Rambleta Joan Miró, s/n

935 813 900

Horari
De dilluns a divendres de 8 a 21 h



Ajuntament
de Rubí

Directori

Rubí Empresa

DADES DE CONTACTE

[Masia Can Serra](#)
C. Can Serra, 3
PAE La Llana - Can Serra

935 887 000 (ext. #6152, #6153 i #6155)
935 888 105 (empreses)

HORARI

Matins:
De dilluns a divendres de 8.30 a 14 h

Tardes:
Dimarts i dijous de 15.30 a 18 h

SERVEIS

[Finestreta Única Empresarial](#)
935 887 000 (ext. #1051 i #6155)
fuer@ajrubi.cat

- Punt d'Atenció a l'Emprenedor
- Servei d'Informació i Assessorament per a la posada en marxa d'empreses
- Formació gratuïta adreçada a persones emprenedores i empreses
- Assessoria en la transmissió de negocis
- Portal immobiliari de Rubí

Rubí Forma

DADES DE CONTACTE

[Edifici Rubí Forma](#)
Rambleta Joan Miró, s/n

935 813 900

HORARI

De dilluns a divendres de 8 a 21 h

SERVEIS

Oficina d'Informació i Orientació

- Servei de Primera Acolida
- Taller de recerca de feina
- Orientació
- Plans d'ocupació
- Informació i orientació per l'acreditació de competències
- Formació de competències per la recerca d'ocupació

Oficina de Formació

- Certificats de professionalitat
- Certificat de professionalitat amb simulació d'empreses
- Programes d'inserció per a joves i adults
- Programes de formació i inserció per a joves sense graduat escolar
- Formació contínua per a treballadors en actiu
- Consell de la Formació Professional

Oficina d'Inserció

- Assistència tècnica per a la recerca de feina de la ciutadania
- Suport als processos de selecció de les empreses
- Oficina Tècnica Laboral de suport a la inserció laboral de les persones amb trastorns de salut mental

Comerç

DADES DE CONTACTE

[C. General Prim, 33-35, 3r](#)

935 887 000 (ext. #6161)
comerc@ajrubi.cat

HORARI

De dilluns a divendres de 9 a 14 h

SERVEIS

- Organització de campanyes, actes i fires promocionals
- Difusió de l'activitat i l'oferta comercial de Rubí
- Ajuts econòmics al comerç local
- Formació i assessorament
- Dinamització de l'ocupació de locals buits
- Dinamització de mercats municipals



Ajuntament
de Rubí
